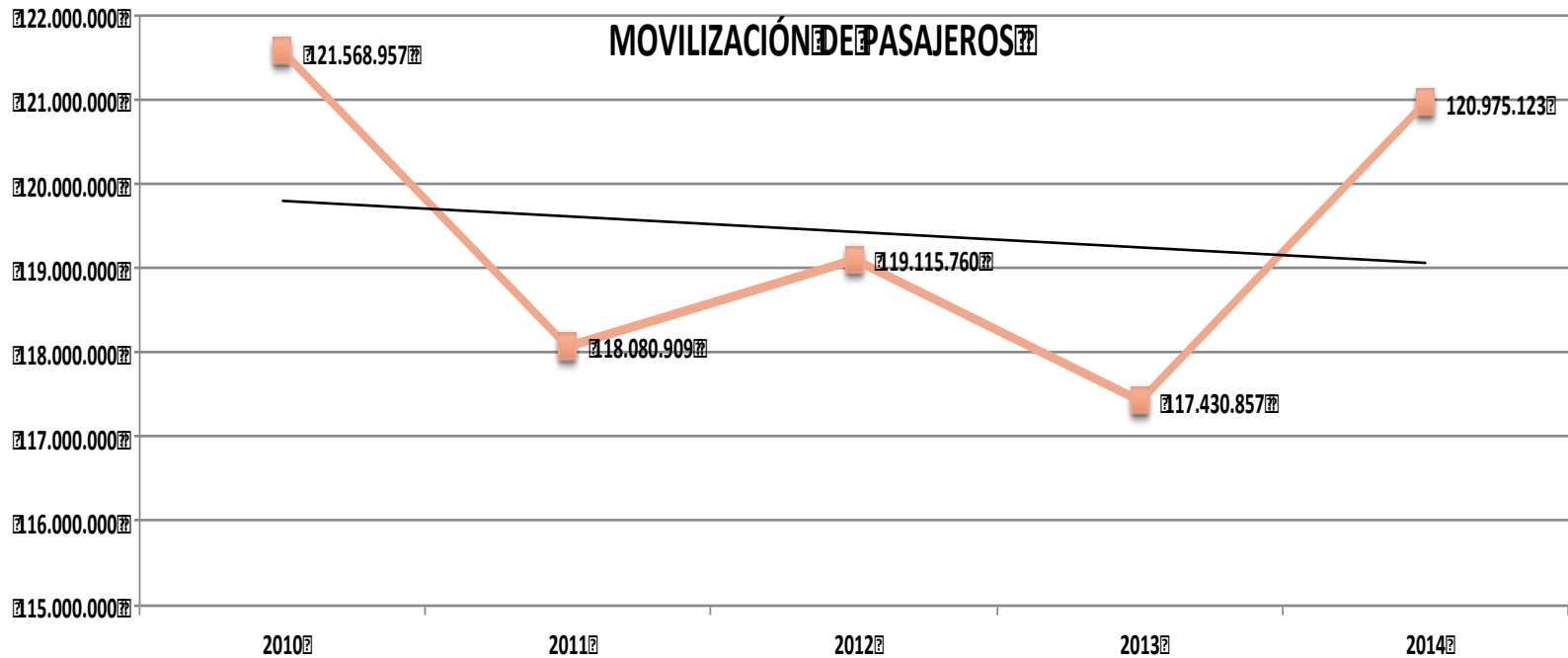


MOVILIZACIÓN DE PASAJEROS Y DESPACHO DE VEHICULOS

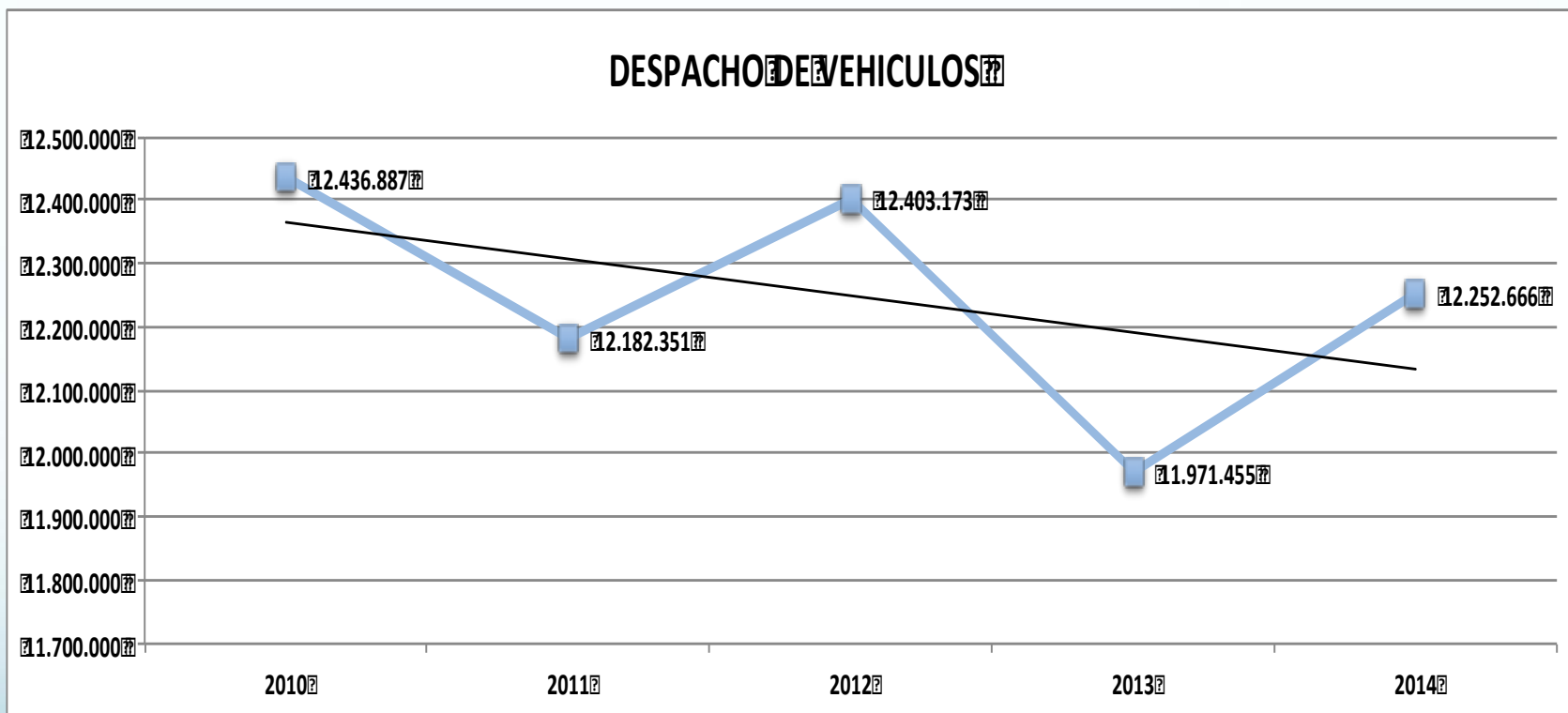
2010		2011		2012		2013		2014	
Despachos	Pasajeros	Despachos	Pasajeros	Despachos	Pasajeros	Despachos	Pasajeros	Despachos	Pasajeros
12.436.887	121.568.957	12.182.351	118.080.909	12.403.173	119.115.760	11.971.455	117.430.857	12.252.666	120.975.123

MOVILIZACIÓN DE PASAJEROS		
Año	Pasajeros	Var. %
2010	21.568.957	
2011	18.080.909	-2,87%
2012	19.115.760	0,88%
2013	17.430.857	-1,41%
2014	120.975.123	3,02%

MOVILIZACIÓN DE PASAJEROS



DESPACHO DE VEHICULOS		
Año	Despachos	Var. %
2010	12.436.887	
2011	12.182.351	-2,05%
2012	12.403.173	1,81%
2013	11.971.455	-3,48%
2014	12.252.666	2,35%

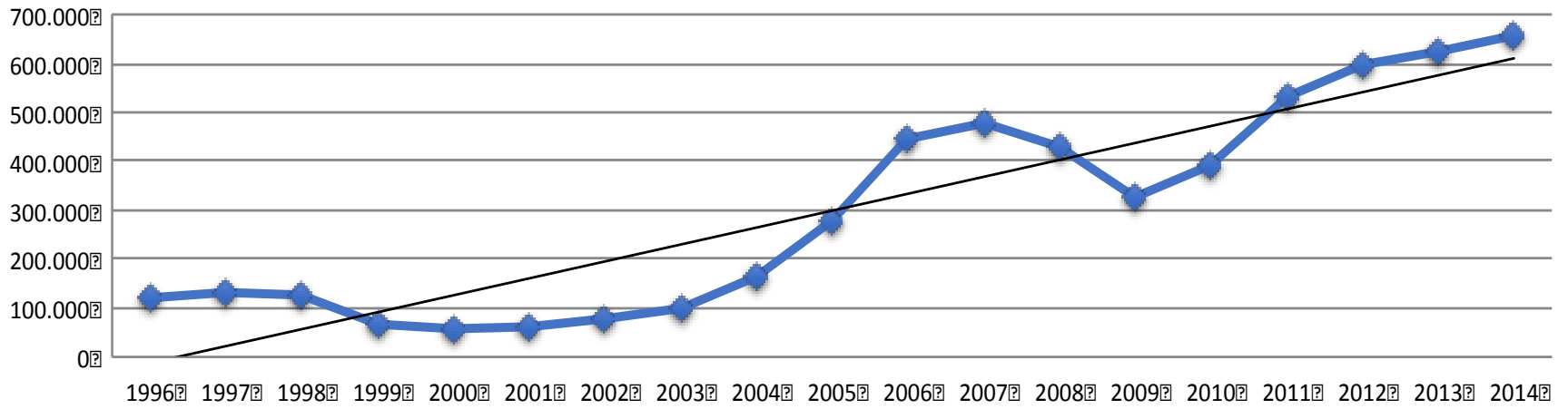


VENTA DE MOTOS EN COLOMBIA (Unidades)

AÑO	UNIDADES VENDIDAS
1996	118.710
1997	134.224
1998	126.344
1999	68.464
2000	57.528
2001	59.207
2002	79.822
2003	99.189
2004	164.230
2005	280.117
2006	446.620
2007	480.687
2008	431.188
2009	325.417
2010	393.440
2011	530.304
2012	598.285
2013	626.883
2014	659.279

Cálculos: Declaraciones de importación - *ANDI*

VENTA TOTAL (UNIDADES)



—◆— VENTA TOTAL (UNIDADES) — Lineal (VENTA TOTAL (UNIDADES))

CONSUMO DE VEHICULOS NUEVOS EN COLOMBIA

AÑO	VENTA TOTAL (UNIDADES)
2.000	124.344
2.001	66.463
2.002	55.526
2.003	57.204
2.004	77.818
2.005	97.184
2.006	162.224
2.007	278.110
2.008	444.612
2.009	478.678
2.010	429.178
2.011	323.406
2.012	391.428
2.013	293.846
2.014	328.526

Fuente: 1. MinCIT, 2. DIAN, 3. Consumo Aparente: (Producción + Importaciones) - Exportaciones

VENTA TOTAL (UNIDADES)

